

A row of stainless steel kegs in a brewery setting. The kegs are arranged in a line, with the foreground ones being more prominent. They have black handles and caps. In the background, there are larger stainless steel brewing tanks and pipes. The lighting is warm and focused on the kegs.

ZEGKEG  
.....  
LOGISTIQUE

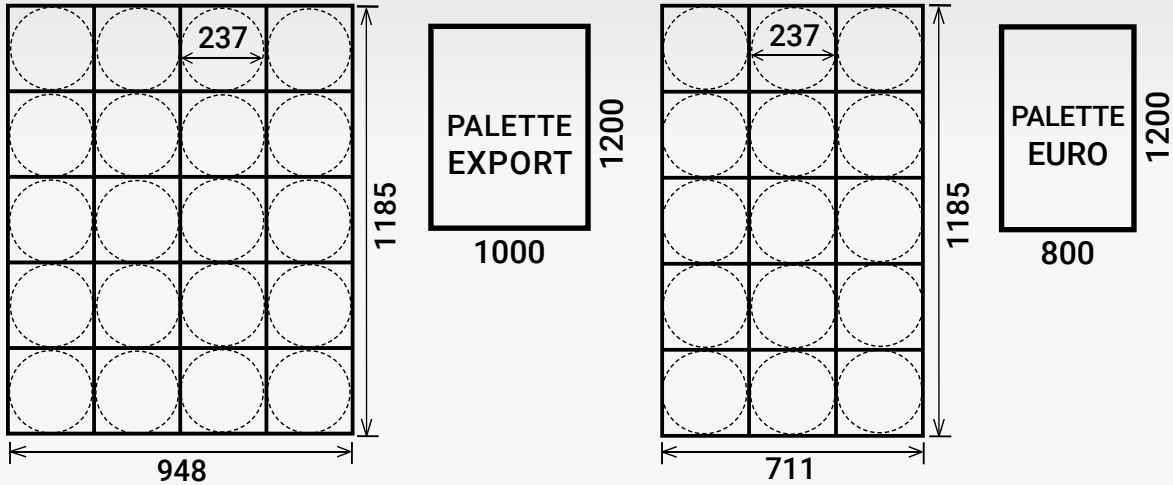
# ZEG SPÉCIFICATIONS TECHNIQUES

Nom	ZEG KEG 30L	ZEG KEG 20L	ZEG KEG 10L
<b>Durabilité</b>	Jusqu'à 18 mois à partir de la date de fabrication, selon le type de boisson et le stockage		
<b>Pression d'emballage</b>	+0,85 / -0,15 bar		
<b>Méthode de remplissage</b>	Contre-pression – haut/bas		
<b>Gaz dans le fût</b>	Azote		
<b>Adaptateur</b>	S/A		
<b>Volume</b>	30 litres	20 litres	10 litres
<b>Diamètre / hauteur</b>	296 mm / 580 mm	237 mm / 575 mm	237 mm / 362 mm
<b>Poids du keg</b>	1,25 kg	0,94 kg	0,94 kg
<b>Plage de température</b>	de -20 °C à 40 °C		
<b>Pression d'azote – keg vide</b>	1,5–2 bar		
<b>Pression destructrice</b>	> 8 bar		
<b>Pression de travail max.</b>	4 bar		
<b>Matériaux</b>			
<b>Emballage</b>	PET		
<b>Base</b>	PP		
<b>Tube immergé</b>	HDPE		
<b>Adaptateur</b>	PA/PP/TPE		
<b>Emballage – Palette export (1200 mm × 1000 mm)</b>			
<b>1 couche de ZEG KEGs</b>	12 unités	20 unités	20 unités
<b>1 palette de ZEG KEGs</b>	4 couches – 48 unités	4 couches – 80 unités	6 couches – 120 unités
<b>Emballage - Palette Euro (1200 mm × 800 mm)</b>			
<b>1 couche de ZEG KEGs</b>	11 unités	15 unités	15 unités
<b>1 palette de ZEG KEGs</b>	4 couches – 44 unités	4 couches – 60 unités	6 couches – 90 unités



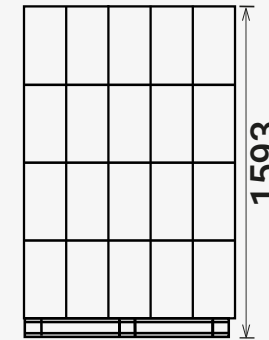
## Empilage

# ZEG KEG 10L

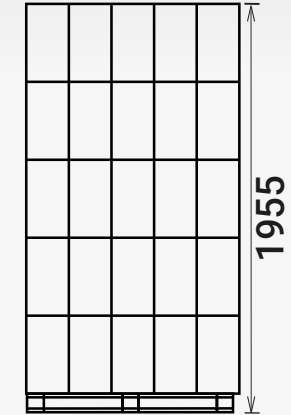


## Exemples d'empilage – fûts remplis

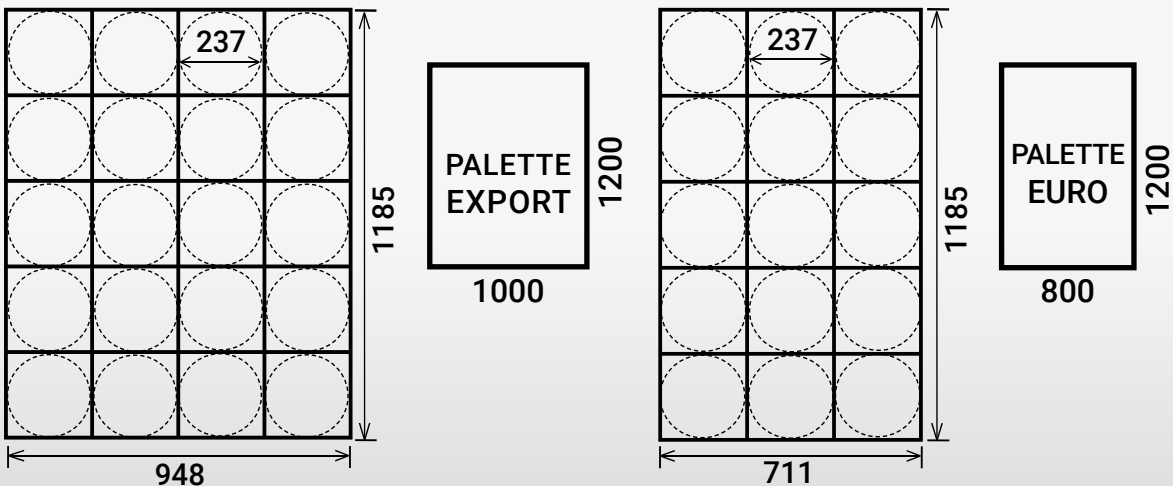
*palette EXPORT/EURO  
fûts de 10 litres pleins  
max. 4 couches*



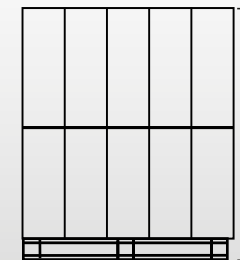
*uniquement pour le stockage*



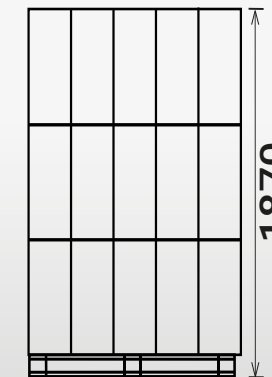
# ZEG KEG 20L



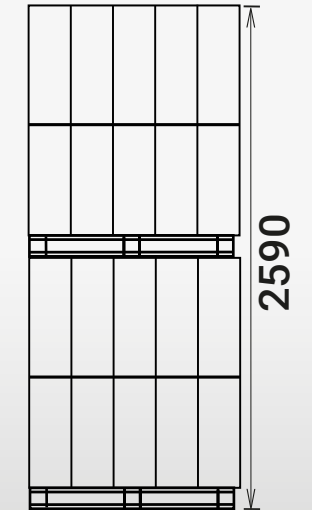
*palette EXPORT  
max. 2 couches*



*palette EURO  
max. 3 couches*



*uniquement pour le stockage*

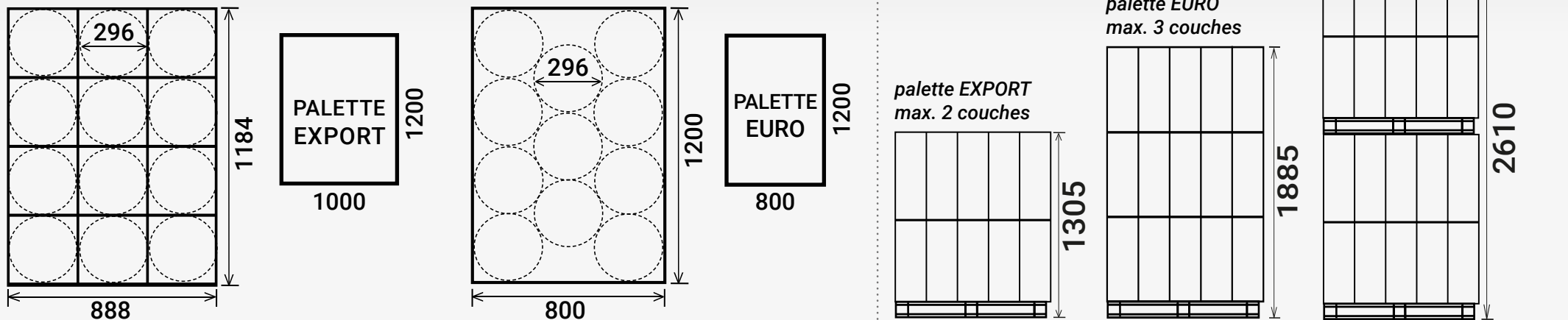


La charge totale du véhicule (charge par essieu) et la disposition des palettes dans l'espace de chargement relèvent de la responsabilité du transporteur.

## Empilage

# ZEG KEG 30L

## Exemples d'empilage – fûts remplis



La charge totale du véhicule (charge par essieu) et la disposition des palettes dans l'espace de chargement relèvent de la responsabilité du transporteur.

## CONTACT

ADAM & PARTNER, s.r.o.

Radlická office

Radlická 348/142, 150 00 Praha 5

+420 222 515 591



[drinkpackaging.eu](http://drinkpackaging.eu)  
[zegkeg@adam-partner.cz](mailto:zegkeg@adam-partner.cz)

